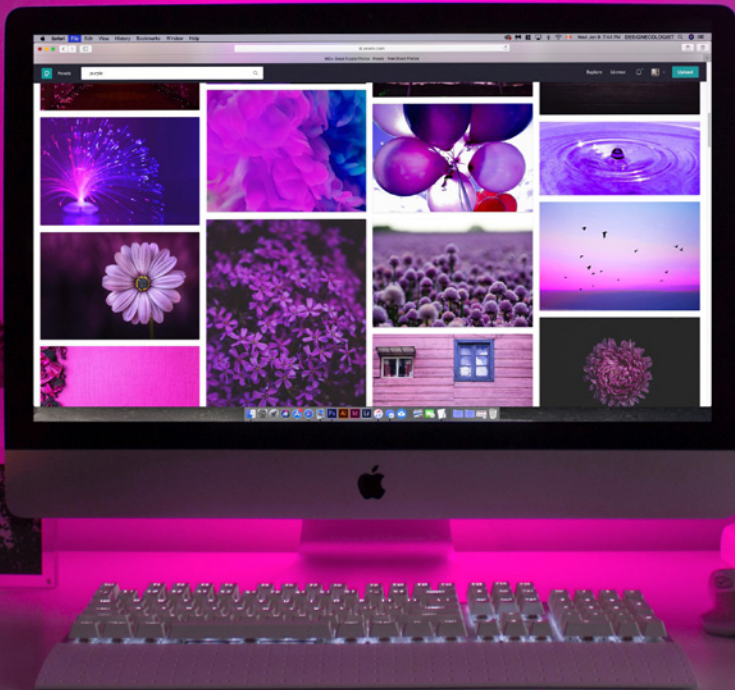




FORMATIONS 2019-2020

## Création graphique

Photoshop • Illustrator • InDesign



[www.kalli-graphic.com/formations](http://www.kalli-graphic.com/formations)



# Photoshop

**Avec la formation Photoshop, apprenez à retoucher vos photos et à créer des visuels uniques.**

Photoshop, tout le monde connaît ! Il n'y a pas une publicité, une couverture de magazine, qui n'utilise pas ce logiciel de retouche photo. Sa puissance et ses possibilités quasi illimitées en font un allié unique à votre créativité.



Le visuel ci-contre a été réalisé par mes soins en assemblant les images ci-dessus avec le logiciel Adobe Photoshop.

## Programme

1. Présentation du logiciel et de son interface
2. Sélection et détourage
3. Détourage avancé
4. Corrections des valeurs d'une image
5. Correction des couleurs
6. Modifier radicalement l'ambiance d'une image
7. Techniques de retouches photo
9. Manipulations de fichiers
10. Photomontage : Créer un poster old school
11. Automatisations
12. Quelques fonctions avancées

## Utilisation

Retouche de photos, montages photo, création de supports de communication...




## Illustrator

**Avec cette formation Illustrator, vous serez capables de réaliser des images vectorielles complexes et de qualité.**

Adobe Illustrator est un logiciel dédié à l'illustration vectorielle. Il est le principal outil de création de logos, illustrations diverses et variées... Tout l'intérêt de l'illustration vectorielle réside dans le fait qu'elle soit agrandissable à l'infini sans aucune perte de qualité, contrairement aux images en « pixels ».

Illustrator est LE logiciel pour la création de logos.



Le visuel ci-contre et ceux ci-dessus ont été réalisés par mes soins avec le logiciel Adobe Illustrator.

## Programme

1. Présentation du logiciel et de son interface
2. Les calques
3. Créer un nouveau projet
4. Les outils
5. La couleur
6. Les alignements
7. Le texte
8. Le pathfinder
9. Exportation et enregistrement

## Utilisation

Création d'illustrations vectorielles, de logos, d'icônes, d'infographies...

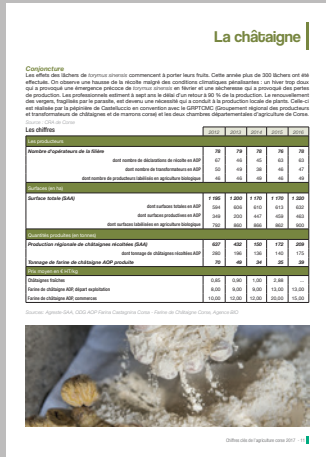

“

Serena Mattei, Mairie de Bastia, a suivi une formation en 2018 : «Découverte d'Illustrator : capacité d'utiliser le logiciel convenablement après cette formation. Cela m'a aidé à acquérir une nouvelle compétence en matière de PAO.»



**Après cette formation InDesign, vous serez capables de réaliser des mises en page professionnelles et attractives.**

Adobe InDesign est un logiciel dédié à la mise en page, utilisé dans de nombreux domaines : presse papier, publicité, édition... Sa simplicité d'utilisation et ses nombreuses fonctionnalités font de lui le logiciel indispensable pour toute mise en page.



Le visuel ci-contre et ceux ci-dessus ont été réalisés par mes soins avec le logiciel Adobe InDesign.

## Programme

1. Premiers pas avec InDesign
2. Gérer les textes et la typographie
3. La logique de bloc
4. Graphismes et couleurs
5. Les tableaux
6. L'export

## Utilisation

Création de brochures, flyers, affiches, livrets, étiquettes, packagings, cartes de visite, cartes de voeux...

“

Nicolas Giudicelli, Bibliothèque municipale de Bastia, a suivi une formation en 2018 : « Cette formation m'a rendu plus à l'aise avec les outils Adobe Illustrator et InDesign. Je pense à l'avenir utiliser ces logiciels dans le cadre de la réalisation de visuels. **Cela me donne l'impression de pouvoir désormais rendre des documents plus aboutis, plus professionnels.** »

Votre entreprise dispose de crédits de formations et vous souhaitez que vos employés (ou vous-mêmes) se dotent de nouvelles connaissances afin de **faire face à une évolution de votre activité ?**


Vous êtes en charge d'une administration publique et souhaitez internaliser votre communication afin de **réduire vos frais de fonctionnement ?**

## **Passez par la formation professionnelle.**

**Je me déplace dans toute la Corse** pour vous former directement dans vos locaux.

Chaque formation est personnalisée après définition de vos besoins et peut faire intervenir plusieurs logiciels.

**Contactez-moi pour obtenir  
votre devis personnalisé**



LA CRÉATION  
**GRAPHIQUE**

FACILE  
POUR  
LES  
ENTREPRENEURS  
DÉBORDÉS

PAR FLORA AMBROSINI

Le « **Guide de la création graphique** » vous est offert à la fin de votre formation. Tous les principes de la création graphique sont réunis dans un document clair et abordable.

**kalli**  
**GRAPHIC**

**Flora Ambrosini**  
*Graphiste depuis 2007*

Résidence Sambucucciu Bat B  
20600 BASTIA

[flora@kalli-graphic.com](mailto:flora@kalli-graphic.com)

07.50.82.03.15

[www.kalli-graphic.com](http://www.kalli-graphic.com)

N°SIRET 494 143 373 00012  
Code APE 9003B